
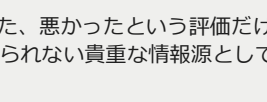
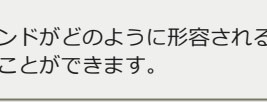


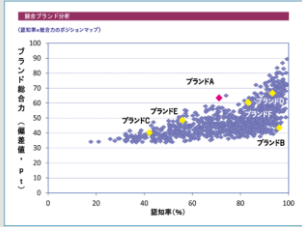



バージョン別の収録内容と料金

収録内容	【データパッケージ+ 報告会 I セット】	Premium ¥2,500,000	Standard ¥2,000,000	Basic ¥1,700,000	Light -
	【データパッケージのみ】	¥2,000,000	¥1,500,000	¥1,200,000	¥500,000
1 イメージ評価：ランキング表（全体・属性別） / レーダーチャート 総合力や因子指数、イメージ項目の各指標について、全調査対象ブランドのランキングを前年と比較しながら確認できます。年齢や性別などの回答者属性別ランキングも確認でき、業種での絞り込み表示も可能。また、因子指数はレーダーチャートで前年と比較しながら確認できるため、イメージパターンの変化を視覚的に把握できます。 	● (3年分)	● (2年分)	● (2年分)	● (2年分)	
2 A 自由意見集：一覧表 一般生活者やビジネス・パーソン生の声である自由意見。調査時には単に良かった、悪かったという評価だけではなく、その理由も聞き出す工夫を施しています。そのため、数値データでは得られない貴重な情報源として、多くの企業や団体、研究機関から高い評価をいただいています。 	● (3年分)	● (当年分)	● (当年分)	● (当年分)	
B 自由意見集：頻出単語ランキング 全調査対象ブランドごとに、自由意見に頻出する単語をランキング表示。そのブランドがどのように形容されることが多いかを端的に把握できるため、自由意見の全体傾向をスムーズに読み解くことができます。 	● (3年分)	● (当年分)	● (当年分)		
3 A 個別分析シート/イメージ評価：集計結果（全体・属性別） 全調査対象ブランドについて、各々の集計結果を個別分析シートとしてご用意。過去3年分のイメージ評価を時系列でグラフィカルに把握できる上、接触メディアの状況（当年分）もチャンネル別に確認できます。いずれも業種平均を並記でき、業種の実態に合わせた見方も可能。さらに、任意に選択した回答者属性別の集計結果も表示でき、経年で一覧できる数表も出力可能です。 	● (3年分)	● (3年分)	● (3年分)		
B 個別分析シート/ロイヤルティ・CSR評価・SDGsの取り組み認知 ロイヤルティ×イメージ評価の相関分析チャート 「大ファンである、憧れている」「最近使っており、満足している」「使ったことがあり、今後も使い続けたい」「利用（購入）したい」「他者に勧めたい」「他のブランドより価格が高くても、利用（購入）する」「このブランドの他の製品・サービスも利用（購入）したい」「新商品が出たら概ね利用（購入）する」「今後に期待している」のロイヤルティ（忠誠度）9項目のほか、社会貢献・環境配慮度をグラフで表示。さらに、ビジネス・パーソン編では2021から企業ごとのSDGsの取り組みについて17ゴールそれぞれに貢献している企業活動の認知度をグラフで表示。プロット図（左図）では、ロイヤルティ向上の鍵となるイメージ項目を見定められるため、注力点が明確になります。 	● (3年分)	● (当年分)			

※料金は税別

バージョン別の収録内容と料金

収録内容		Premium	Standard	Basic	Light
4	A 競合分析シート/イメージ評価の比較 自社・競合他社を含め6ブランドの比較シートを瞬時に出力できます。見やすく分かりやすいチャート図やグラフなどから、自社ブランドのポジショニングや他社との差別化要素を視覚的及び直感的に把握できます。	● (3年分)	● (3年分)	● (3年分)	
	B 競合分析シート/ロイヤルティ・CSR評価、メディア接触率の比較、認知率xブランド総合力のポジショニングマップ 9つのロイヤルティ評価や社会貢献・環境配慮度、メディア接触率について、自社・競合他社を含め6ブランドとグラフで比較できます。 また、ブランド総合力を認知率の違いで整理したポジショニングマップ（左図）では、全ブランドの中で6つのブランドがどこに位置づくのかも即座に把握でき、競合との戦い方を端的に検討可能です。	● (3年分)	● (当年分)		
					
5	認知者・使用者ベースのイメージ分析シート（個別・競合） 一般生活者編はブランド認知者並びに認知&使用者ベース、ビジネス・パーソン編は認知者ベースでの再集計結果を収録。グラフィカルな出力で、過去3年分のデータを時系列で把握できるほか、自社・競合を含めた6ブランドの比較もできるため、深い分析を手早く行えます。	● (3年分)	● (3年分)	● (3年分)	
					
6	CSR評価：社会貢献ランキング CSR評価：環境配慮評価ランキング [2年分]（一般生活者編のみ） 全調査対象ブランドの社会貢献度（一般生活者編/3項目、ビジネス・パーソン編/1項目）、環境配慮度（一般生活者編のみ/1項目）を総合力や因子指数とともに一覧で出力します。	● (3年分)	● (2年分)	● (2年分)	
7	ロイヤルティ評価：項目別ランキング 全調査対象ブランドのロイヤルティ（忠誠度）9項目のランキングを前年と比較しながら確認できます。	● (3年分)	● (3年分)		
8	SDGsの取り組み認知：得票率のグラフ（ビジネス・パーソン編） 全調査対象企業のSDGsの17ゴールそれぞれに貢献している活動の認知度を確認できます。	● (当年分)	● (当年分)		
	追加分析軸（年収、同居家族、未子年齢）	● (3年分)	● (3年分)		

※収録データは、全1,500ブランド分（一般生活者編1,000、ビジネス・パーソン編500）
 ※一部機能は、Excel版またはWeb上のどちらかでご利用いただけます。

各バージョンでご覧いただける属性分析軸

閲覧可能な回答者属性	一般生活者編、 ビジネス・パー ソン編共通	全バージョン	●年齢 ●性別 ●未既婚 ●性別 ×年齢 ●性別 ×未既婚 ●役職
		Premium/Standard	●年収 ●同居家族 ●末子年齢
	一般生活者編 のみ	全バージョン	●職業 ●企業活動上の重視点 ●居住地域
	ビジネス・パー ソン編のみ		●取引経験 ●取引上の重視点 ●勤務先地域

オプションメニュー

オプションメニューの内容		Premium	Standard	Basic	Light
サマリーレポート・ 報告会	サマリーレポート 貴社ブランド評価結果のまとめ (評価の詳細/時系列・競合・属性別比較)		+ ¥300,000～		—
	I サマリーレポートに基づき、データの捉え方を中心に解説		+ ¥500,000～		—
	II サマリーレポート+ブランディング事例紹介+フレームワーク解説		+ ¥800,000～		—
	III サマリーレポート+事例紹介+フレームワーク解説+今後への提言		+ ¥1,000,000～		—
データ提供	直近10年分のイメージ評価データ (のべ12ブランド分、Excelデータ)		+ ¥1,500,000～		—
カスタム調査	ブランド・ジャパン カスタム調査	ブランド・ジャパンの調査設計をベースに、ターゲット、追加調査設問 などをカスタマイズ		+ ¥2,000,000～	
	従業員ブランド調査	ブランド・ジャパンの調査設計をベースに従業員を対象とした調査 (リスト費用を除く)		+ ¥1,500,000～	
	顧客ブランド調査	ブランド・ジャパンの調査設計をベースに顧客を対象とした調査 (リスト費用を除く)		+ ¥1,500,000～	